


 220-240V
50/60 Hz

 IK
03

 IP
20


Luminaire encastré à encastrer dans les plafonds en plaques de plâtre. Le luminaire est disponible en version ronde avec différents angles de répartition de la lumière.

DONNÉES MÉCANIQUES

Montage: dans le plafond, à l'aide de cadre de montage (inclus)

Corps: aluminium

Couleur: blanc, noir

DONNÉES ÉLECTRIQUES

Efficacité d'alimentation: 92%

Puissance: 220-240V 50/60Hz

Y compris la source de lumière: oui

Type d'équipement: ED

Raccordement électrique: max 2x1,5 mm² câble

DONNÉES OPTIQUE

Répartition de la lumière: rotatif-symétrique

Façon d'éclairage: direct

Réflecteur: poli à facettes

ULOR / DLOR: 0/100

DONNÉES GÉNÉRALES

Durée de vie (L80B10): 60 000 h

Garantie: 5 ans

Application: installations d'utilité publique, charcuterie, supermarchés, centres commerciaux, bureaux, showrooms automobiles, chemin, salles, salles de classe, passage, appartements



Code	Couleur	Puissance luminaire [W]	Lumen OUT [lm]	Efficacité [lm/W]	Température de couleur [K]	IRC/Ra	Température de fonctionnement [°C]
030561.5L01.4XX	blanc	23	2600	113	3000	≥80	0 ... +35
030561.5L02.4XX	blanc	23	2750	120	4000	≥80	0 ... +35
030561.5L03.4XX	blanc	30	3350	112	3000	≥80	0 ... +35
030561.5L04.4XX	blanc	30	3550	118	4000	≥80	0 ... +35
030563.5L01.4XX	noir	23	2600	113	3000	≥80	0 ... +35
030563.5L02.4XX	noir	23	2750	120	4000	≥80	0 ... +35
030563.5L03.4XX	noir	30	3350	112	3000	≥80	0 ... +35
030563.5L04.4XX	noir	30	3550	118	4000	≥80	0 ... +35

030561.5L01.4



Couleur de la lunette

1 blanc3 noir4 argent5 or

Angle de faisceau

1 15°

2 22°

3 45°

4 63°

Tolérance flux lumineux +/- 10%.

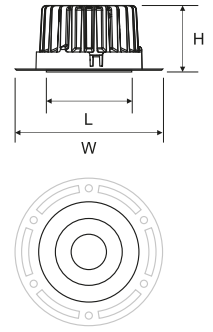
Tolérance de puissance +/- 5%.

Actuellement informations sur les produits et les dispositions générales disponibles sur notre site Web www.luglightfactory.fr

Des informations détaillées sur les flux lumineux et les puissances d'indices individuels sont indiquées sur la fiche technique.

Les paramètres de la fiche technique sont donnés pour Ta=25°C.

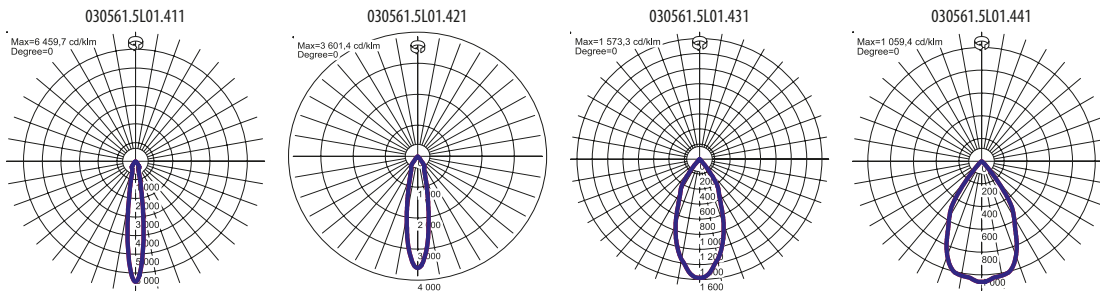
Code	Dimensions [mm] L W H	Dimensions de découpe [mm] ØS	Quantité par palette	Quantité dans l'emballage	Poids net [kg]
030561.5L01.4XX	135 200 88	147	360	1	0,9
030561.5L02.4XX	135 200 88	147	360	1	0,9
030561.5L03.4XX	135 200 88	147	360	1	0,9
030561.5L04.4XX	135 200 88	147	360	1	0,9
030563.5L01.4XX	135 200 88	147	360	1	0,9
030563.5L02.4XX	135 200 88	147	360	1	0,9
030563.5L03.4XX	135 200 88	147	360	1	0,9
030563.5L04.4XX	135 200 88	147	360	1	0,9




PLUS D'IMAGES



COURBES DE LUMIÈRE



FAÇON D'ÉCLAIRAGE



Tolérance flux lumineux +/- 10%.

Tolérance de puissance +/- 5%.

Actuellement informations sur les produits et les dispositions générales disponibles sur notre site Web www.luglightfactory.fr

Des informations détaillées sur les flux lumineux et les puissances d'indices individuels sont indiquées sur la fiche technique.

Les paramètres de la fiche technique sont donnés pour Ta=25°C.